



SeaMeeting Demo 介绍

- 1 产品简介
- 2 用户场景
- 3 产品特点
- 4 功能介绍
- 5 后续计划

“

SealMeeting 是融云面向会议场景客户，以实时音视频技术为基础，满足参会人之间的协助互动需要打造的会议场景 Demo。代码开源，便于开发者集成参考。

”

SealMeeting 下载体验



查看 demo 和源码，请在 PC 官网访问【下载】-【Demo 体验】

1) 典型场景

- ✓ 临时视频会议：随时随地通过手机和电脑加入会议讨论议题，也可以在传统会议加入议题。
- ✓ 正式视频互动会议：在语音视频互动的基础上，增加常用文件上传共享、电子白板，屏幕共享和IM多维的互动方式。
- ✓ 大型直播会议：支持若干个主要参会者实时进行互动，其它列席观看会议实况，适合超大型会议。
- ✓ 音频会议：允许用户通过音频方式加入会议，适合经常出差的移动办公人群。

2) 用户角色



能力模块化：白板、录像、屏幕共享、IM.

功能场景化：多白板、一键入会、多渠道邀请、屏幕共享、IM 聊天。

模型抽象化：临时视频会议、正式视频互动会议、大型直播会议、音频会议。

产品标准化：行业版-行业定制版。

集成便利化：提供各类接口集成，支持外部能力集成。

SealMeeting 主要功能

产品简介——>用户场景——>产品特点——>功能介绍——>后续计划



SealMeeting 提供多路音视频通话、内容共享、会议管理、消息互动等全方位的会议互动和协作能力。

功能名称	描述
加入会议	1) 点击链接, 免输入一键加入会议; 2) 手动输入会议 ID 和用户姓名加入到指定会议
音视频通话	单个房间内支持 16 路视频, 覆盖多种分辨率
视频展示	宫格布局展示, 查看更方便; 共享区展示, 同步全员; 大窗口展示, 浏览更清晰。
千人会议模式	以列席角色加入会议, 突破音视频路数限制, 可实现千人会议业务场景
白板	多白板, 多端多角色同步写画, 支持共享 Word、PPT 等文档, 查看和操作方便灵活
屏幕共享	支持全屏共享、程序窗口共享, 共享内容更方便
多渠道会议邀请	支持短信、邮件、微信、二维码、复制链接多渠道邀请, 外部人员一键快速入会
资源库	随时查看和使用共享过的资源, 权限清晰
会议管理	主持人一键管理成员的角色和设备, 会议井然有序, 轻松管理
IM 聊天	支持发送文字和表情

功能介绍

产品简介——>用户场景——>产品特点——>功能介绍——>后续计划



加入会议：

1) 手动输入会议 ID 和用户姓名加入会议

The image shows the SealMeeting app interface for manual entry. It features the SealMeeting logo at the top left. Below it are two input fields: the first contains the number '1902' and the second contains the name '杰克马'. At the bottom left, there are two checkboxes: '联席' (Guest) and '加入时关闭摄像头' (Turn off camera when joining). A large orange button labeled '加入会议' (Join Meeting) is positioned at the bottom center.



2) 点击会议链接，免输入一键加入会议

SealMeeting 视频会议

会议 ID

4921PT

一键入会

若您未安装 SealMeeting 客户端，请安装后刷新此页面

[SealMeeting iOS 版](#)

功能介绍

产品简介——>用户场景——>产品特点——>功能介绍——>后续计划



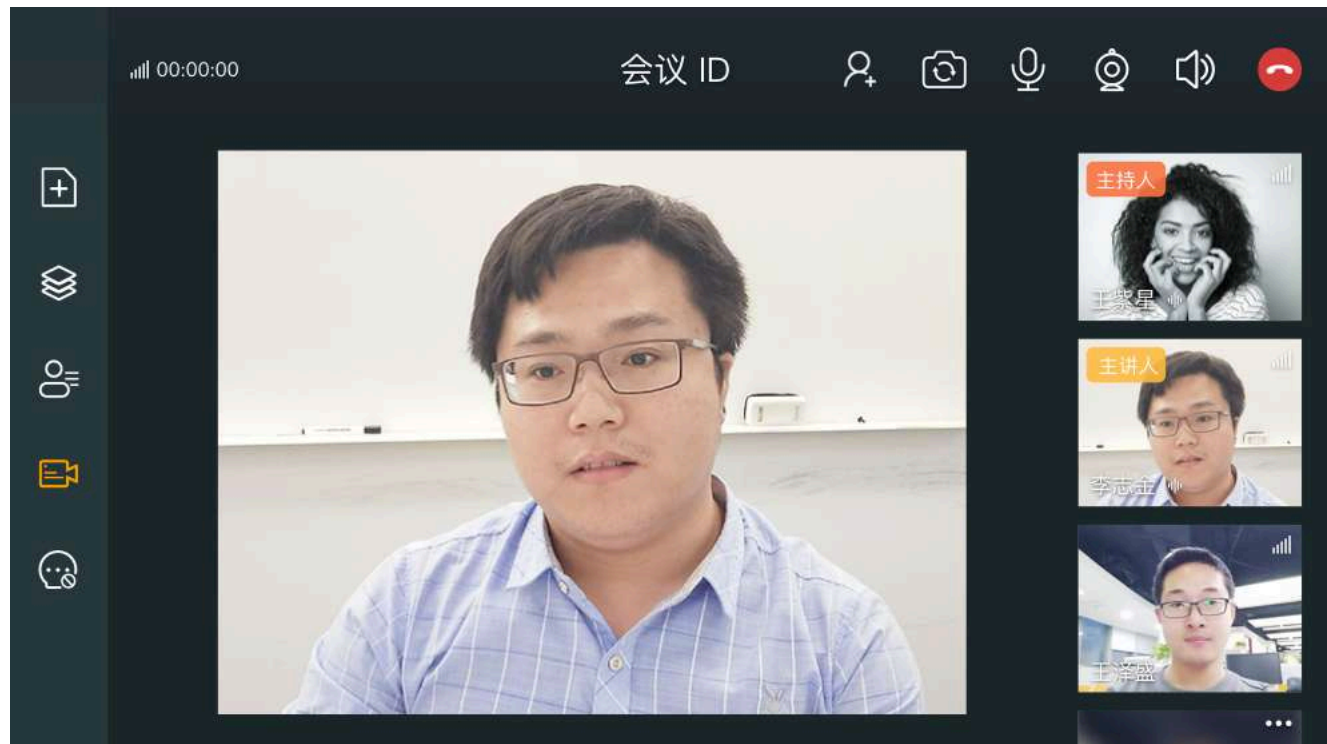
音视频通话

1. 支持 16 路视频，30 路音频，更多用户可以列席模式加入。

2. 多种分辨率灵活选择：

Web 端：320*240，640*480，1280*720

移动端：256*144，320*240，480*360，640*360，640*480，720*480，1280*720



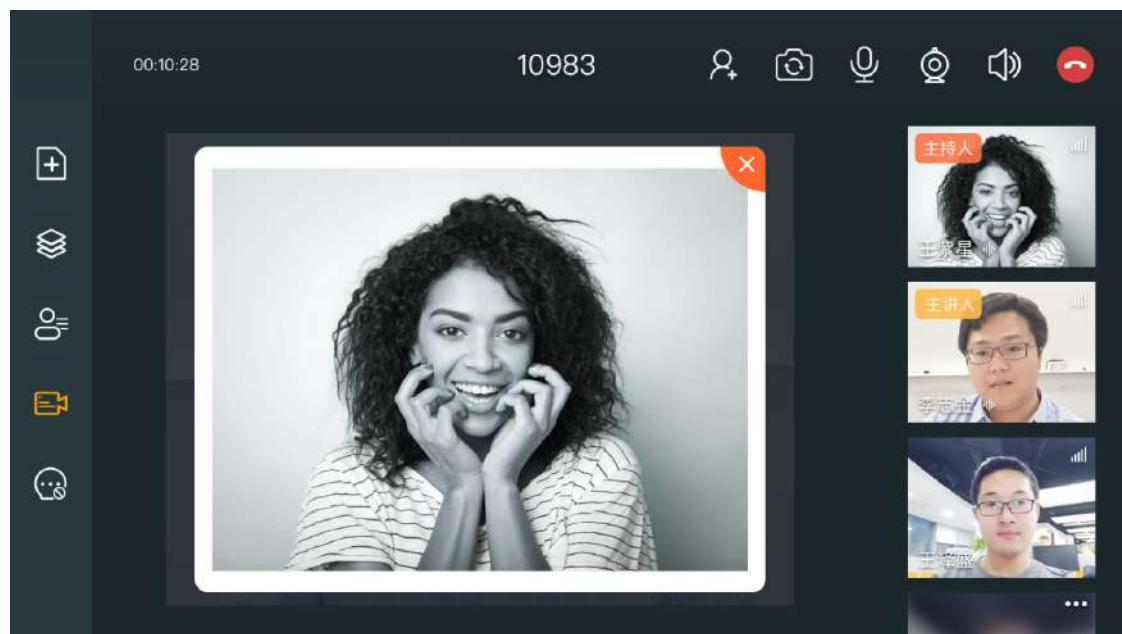
功能介绍

产品简介——>用户场景——>产品特点——>功能介绍——>后续计划



视频展示

宫格布局展示，查看更方便；共享区展示，同步全员；大窗口展示，浏览更清晰。



功能介绍

产品简介——>用户场景——>产品特点——>功能介绍——>后续计划



千人会议模式

以列席角色加入会议，突破音视频路数限制，可实现千人会议、千人直播的业务场景。



功能介绍

产品简介——>用户场景——>产品特点——>功能介绍——>后续计划



白板

多白板，多端多角色同步写画，支持共享 Word、PPT 等文档，查看和操作方便灵活

白板工具栏：

- 画笔：支持 8 种颜色
- 恢复：恢复上一步操作
- 撤销：撤销上一步操作
- 清空：清空白板当前页面的内容
- 删除：删除白板当前页面
- 分页：查看当前白板分成了多少页，点击页码可跳转到对应页面
- 新增：在当前白板新建一页空白页
- 上传：支持上传 PPT、Excel、Word、JPEG、PNG、PDF 文件

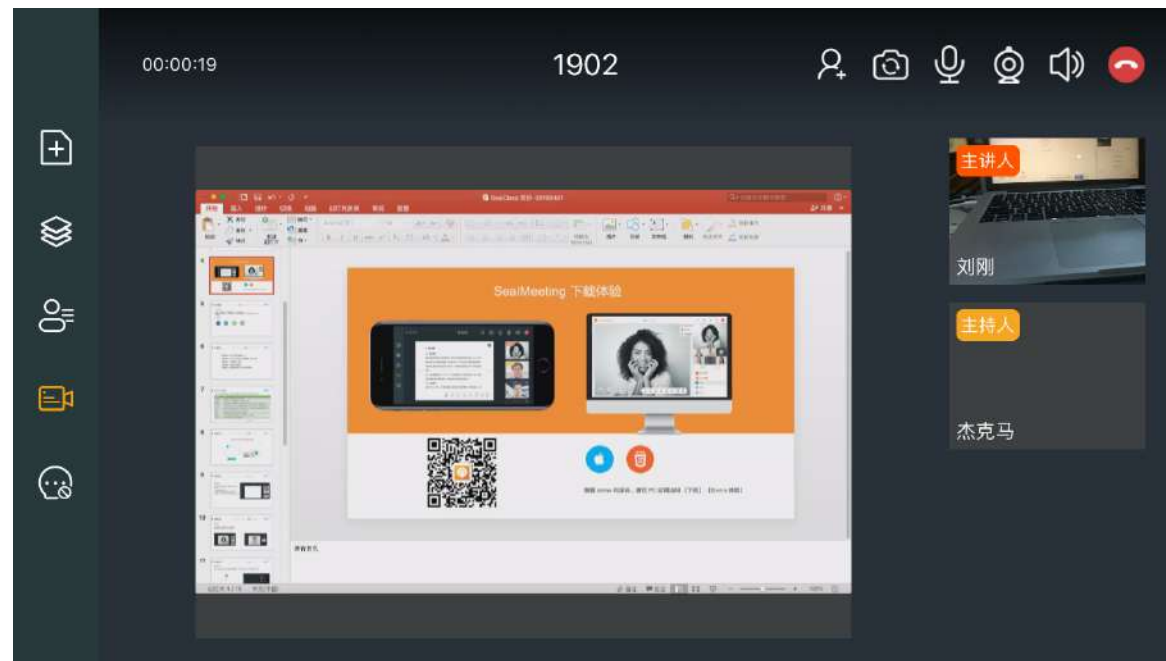
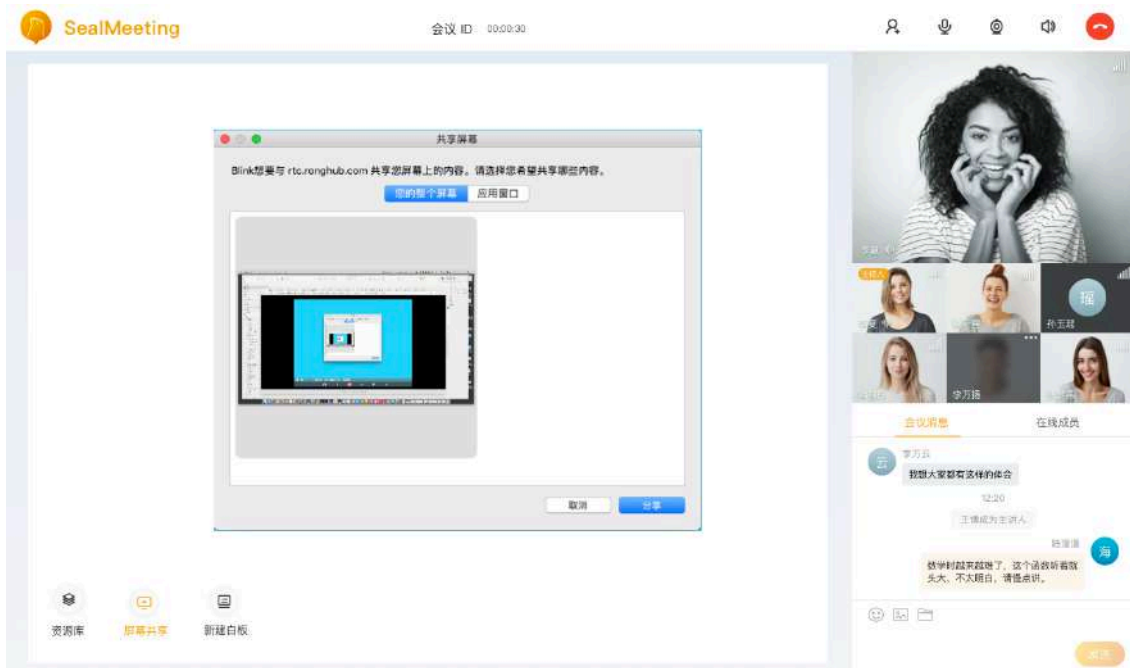


功能介绍

产品简介——>用户场景——>产品特点——>功能介绍——>后续计划



屏幕共享：主持人在 Web 端创建全屏共享、程序窗口共享，移动端同步观看，实时同步，交流更方便。



功能介绍

产品简介——>用户场景——>产品特点——>功能介绍——>后续计划



会议控制

主持人一键管理成员的角色和设备，会议井然有序，轻松管理

转让主持人：主持人将自身角色转让给参会人或主讲人，类似转让群主；

设置主讲人：主持人设置参会人为主讲人；

开关成员的麦克风、摄像头；

降级为列席：主持人将主讲人或参会人降级为列席；

升级为参会人：主持人升级列席为参会人。

移出会议：主持人将成员移出会议



功能介绍

产品简介——>用户场景——>产品特点——>功能介绍——>后续计划



多渠道会议邀请

支持短信、邮件、微信、二维码、复制链接多渠道邀请，外部人员一键快速入会。





资源库

1. 主持人和主讲人随时查看和使用会议共享过的资源，包括主持人视频画面、主讲人视频画面、白板。
2. 所有成员退出会议后，资源库中内容销毁。

功能介绍

产品简介——>用户场景——>产品特点——>功能介绍——>后续计划



IM 聊天

支持发送文字和表情，会议中的成员可随时聊天互动，后加入会议的成员可以看到加入前的聊天消息。





END

感谢浏览